

Facebook Group



Reddit



Official Website

Mate MINI S

After service

✉ Email:
Mini PC: Support-pc@bee-link.com
TV BOX: Support-box@bee-link.com
Sales : Wholesale@bee-link.com

☎ Call us! +86-755-36633117

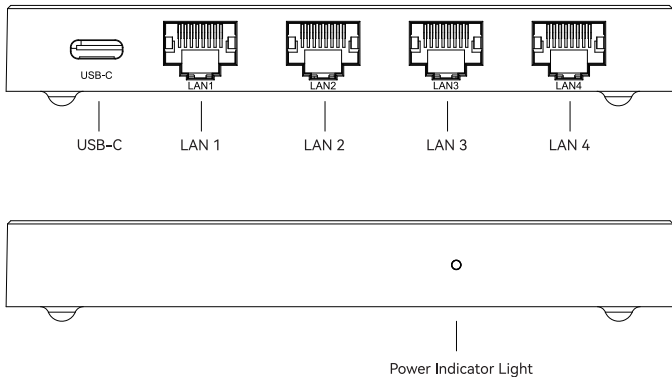


MADE IN CHINA

User Manual

EN / DE / ES / IT / FR / RU / JP 

Interfaces



Note: Please connect your MINI S gamme to the Mate MINI S using the USB-C port.

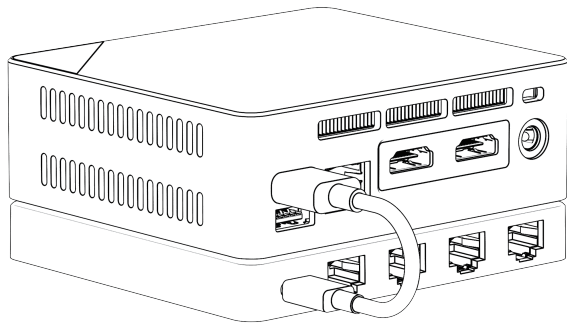
Precautions for Use

- Do not use strong chemical solvents to clean the product. It is recommended to wipe it with a soft cloth.
- Please keep this product away from fire.
- Please do not try to open the case or perform repairs yourself. If a failure occurs, please contact customer service.
- When cleaning the electronic product, please keep it dry and be cautious of electric shocks.
- Please check whether any cables or plugs are worn or damaged.
- Do not dispose of the product carelessly, and be mindful to protect the environment.
- Working environment: -10°C-45°C; humidity: 30%-85%.
- Storage environment: -20°C-60°C; humidity: 10%-90%.

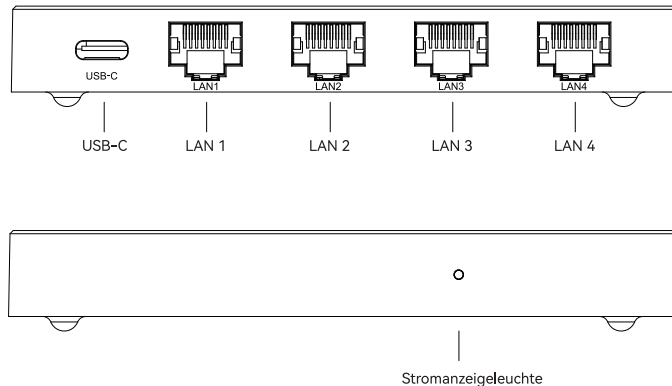
Waste Recycling Instruction

Users intending to dispose of a Beelink product are recommended to comply with local laws and regulations on waste electrical and electronic equipment recycling. Please send the product to a local organization certified by the government for recycling.

Verbinden Sie Ihren Mate MINI S, um loszulegen



Interfaces



Hinweis: Verbinden Sie Ihren MINI S Serie und Mate MINI S über den USB-C-Anschluss.

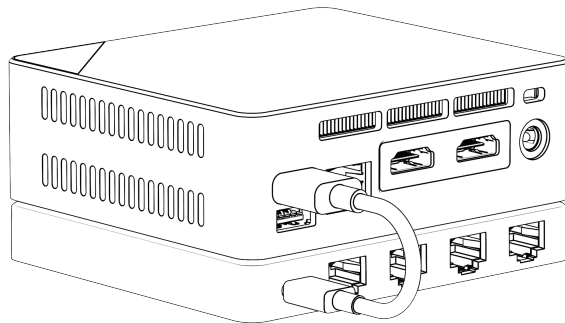
Precauzioni per l'uso

- Non utilizzare solventi chimici aggressivi per pulire il prodotto, e consigliamo di pulirlo con un panno morbido.
- Si prega di tenere il prodotto lontano dal fuoco.
- Si prega di non tentare di aprire la custodia o di eseguire riparazioni da soli. Se si verifica un guasto, si prega di contattare il servizio clienti di Beelink.
- Durante la pulizia del prodotto elettronico, mantenerlo asciutto e prestare attenzione alle scosse elettriche.
- Si prega di controllare se i cavi o le spine sono usurati o danneggiati.
- Non smaltire il prodotto in modo incauto, ma rispettare l'ambiente.
- Temperatura ambiente di lavoro: -10°C-45°C; umidità: 30%-85%.
- Temperatura dell'ambiente di stoccaggio: -20°C-60°C; umidità: 10%-90%.

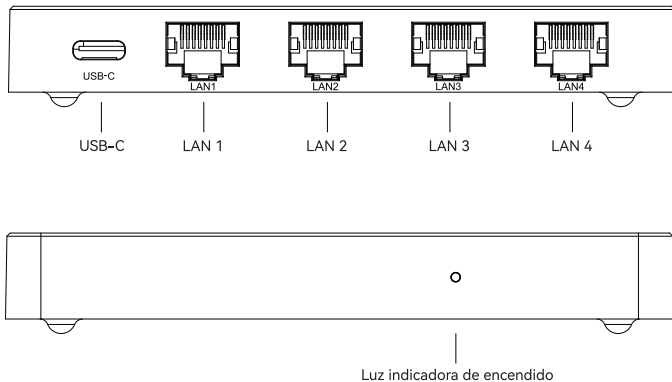
Istruzioni per il riciclaggio dei rifiuti

Gli utenti che intendono smaltire un prodotto Beelink sono invitati a conformarsi alle leggi e ai leggi locali sul riciclaggio di apparecchiature elettriche ed elettroniche. Si prega di consegnare il prodotto all'organizzazione di riciclaggio locale certificata dal governo.

Démarrer avec le Mate MINI S



Interfaces



Nota: Conecta tu MINI S Serie al Mate MINI S utilizando el puerto USB-C.

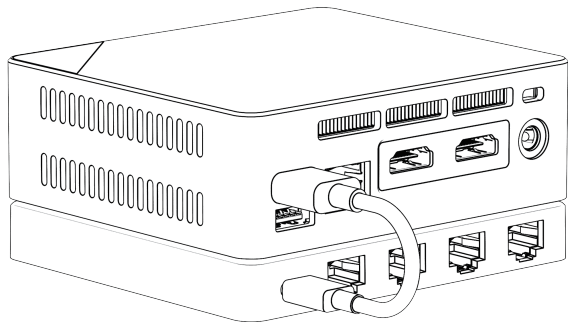
Precauciones de uso

- No utilice disolventes químicos fuertes para limpiar el producto, y le recomendamos que lo limpie con un paño suave.
- Mantenga este producto alejado del fuego.
- No intente abrir la carcasa ni realizar reparaciones usted mismo. Si se produce un fallo, póngase en contacto con el servicio de atención al cliente de Beelink.
- Cuando limpie el producto electrónico, manténgalo seco y tenga cuidado con las descargas eléctricas.
- Compruebe si algún cable o enchufe está desgastado o dañado.
- No deseche el producto sin cuidado, tenga en cuenta la protección del medio ambiente.
- Temperatura ambiente de trabajo: -10 °C-45 °C; humedad: 30%-85%.
- Temperatura ambiente de almacenamiento: -20 °C-60 °C; humedad: 10%-90%.

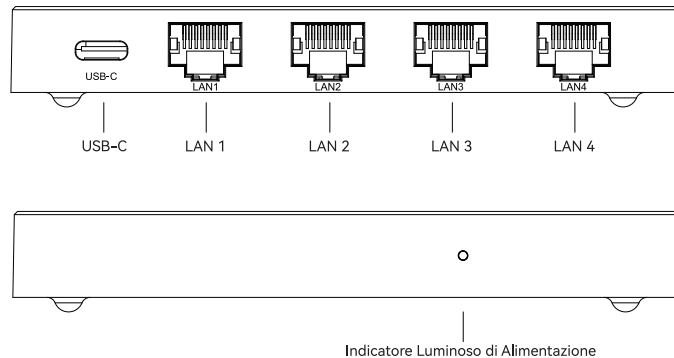
Instrucciones para el reciclaje de residuos

Se recomienda a los usuarios que deseen desechar un producto Beelink que cumplan las leyes y normativas locales sobre reciclaje de residuos de aparatos eléctricos y electrónicos. Envíe el producto a una organización local certificada por el gobierno para su reciclaje.

Collega il tuo Mate MINI S per iniziare

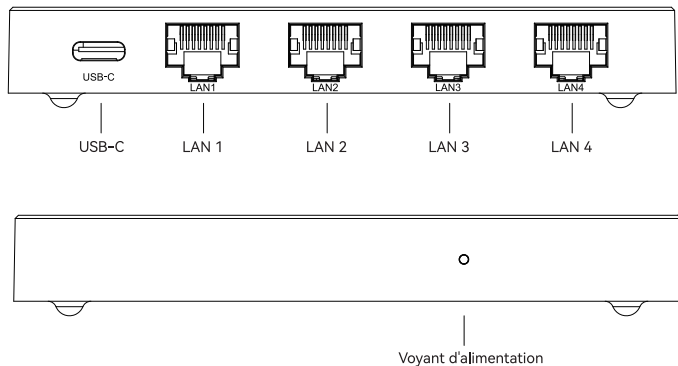


Descrizione delle Interfacce



Nota: Si prega di usare la porta USB-C per collegare il tuo MINI S Serie e il tuo Mate MINI S.

Interface



Note : Connectez votre MINI S série au Mate MINI S en utilisant le port USB-C.

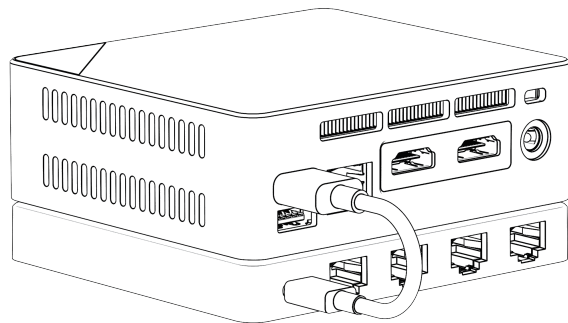
Précautions d'utilisation

- N'utilisez pas de solvants chimiques forts pour nettoyer le produit, nous vous recommandons de l'essuyer avec un chiffon doux.
- Gardez ce produit loin du feu.
- Ne tentez pas d'ouvrir le boîtier ou de faire des réparations vous-même. En cas de défaillance, veuillez contacter le service client Beelink.
- Lors du nettoyage du produit électronique, veillez à le maintenir sec et à être prudent face aux chocs électriques.
- Vérifiez si des câbles ou des prises sont usés ou endommagés.
- Ne jetez pas le produit négligemment, soyez attentif à protéger l'environnement.
- Température de l'environnement de travail : -10 °C à 45 °C ; humidité : 30 % à 85 %.
- Température de l'environnement de stockage : -20 °C à 60 °C ; humidité : 10 % à 90 %.

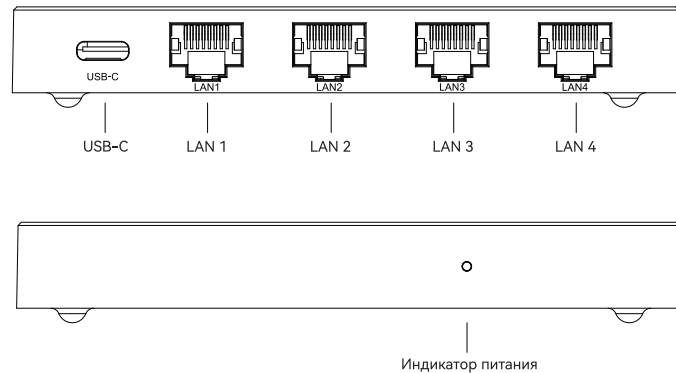
Instructions de recyclage des déchets

Les utilisateurs souhaitant se débarrasser d'un produit Beelink sont priés de se conformer aux lois et réglementations locales sur le recyclage des équipements électriques et électroniques. Veuillez envoyer le produit à une organisation locale certifiée par le gouvernement pour le recyclage.

Подключите Ваш Mate MINI S и начинайте работу



Интерфейсы



Примечание: Подключите MINI S Серия к Mate MINI S через порт USB-C.

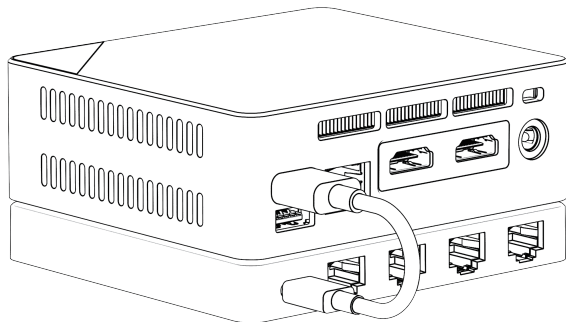
Меры предосторожности при использовании

- Не используйте сильные химические растворители или чистящие средства. Для протирания рекомендуется использовать мягкую ткань.
- Пожалуйста, не бросайте этот продукт в источник огня, чтобы избежать пожара.
- Не пытайтесь открыть корпус или выполнить ремонт самостоятельно. В случае возникновения неисправности обратитесь в службу поддержки клиентов Beelink.
- Пожалуйста, обратите внимание на гидроизоляцию при чистке электронных продуктов, чтобы избежать поражения электрическим током.
- Проверьте, нет ли изношенных или поврежденных шнуров и вилок.
- Не выбрасывайте данный продукт, пожалуйста, позаботьтесь об окружающей среде.
- Рабочая среда: -10°C-45°C, влажность 30%-85%.
- Условия хранения: -20°C-60°C, влажность 10%-90%.

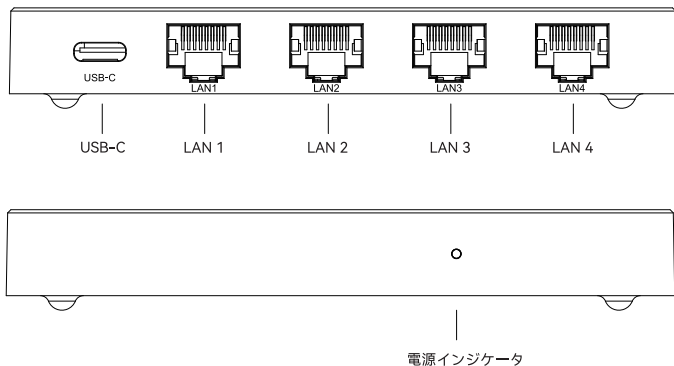
Инструкция по переработке отходов

Пользователям продуктов бренда Beelink, когда они вам больше не нужны, соблюдайте соответствующие локальные законы и правила по переработке и утилизации отходов электрических и электронных продуктов, а также просим передать их местным, признанным на локальном уровне организациям, имеющим квалификацию в переработке отходов.

Mate MINI S初期設定ガイド



ポート説明



USB-Cポートを使ってMINI SシリーズをMate MINI Sに接続してください。

使用上の注意事項

- 汚いと思う時に、化学溶剤や洗剤を使用せず、柔らかい布で拭くことをお勧めします。
- 本製品を火の中に投げないでください。火災のリスクを避けてください。
- 外殻を開けたり、自己修理を試みたりしないでください。故障が発生した場合は、即ちにBeelinkのカスタマーサービスにご連絡ください。
- 電子製品を清掃する際に、感電を避けるために、防水を忘れないでください。
- 摩耗や損傷のある電線やプラグを使用しないでください。
- 環境を保護するため、不法投棄しないでください。
- 使用可能な環境：-10°C～45°C、湿度30%～85%。
- おすすめの保存環境：-20°C～60°C、湿度10%～90%。

廃棄物リサイクルに関する説明

Beelink 製品をご利用のお客様へお知らせいたします。本製品が不要になった際は、お住まいの地域の電子機器廃棄物のリサイクルに関する法律及び規制を遵守していただき、国に認可されたリサイクル処理の資格を持つ地域の組織に、回収及び処理を依頼してください。